

Figura 3.4.5: Se usa la Orden Tipo para normalizar el procesamiento de órdenes.

FIRECONTROLCHILE
Capacitación y Asesorías Contra Incendio

PASO	REALIZADO POR	PROCESO	TRANSMISIÓN
1. Identificar necesidad táctica	OBAC	Se necesita ataque ofensivo en el 2º piso	
2. Identificación de la operación	OBAC	B-92 está disponible. Se necesita que B-92 penetre con una línea al 2º piso	
3. Desarrollo de la orden	OBAC	Traducir la operación a una orden específica	
4. Confirmar la disponibilidad de la Unidad	OBAC	Asegurarse que B-92 está a la escucha	"Comando a B-92"
5. Informar sobre la disponibilidad	B-92	Confirmar que está listo para recibir una orden	"Adelante para B-92"
6. Transmitir la orden	OBAC	Transmitir la orden	"B-92, penetre con una línea al 2º piso y realice un ataque directo al incendio"
	B-92	7A. Confirmar recepción de la orden o.....	"B-92 recibido, penetrar con una línea al 2º piso, para ataque directo"
	B-92	7B. Solicitar clarificación de detalles, o informar al Comandante que B-92 no puede realizar la operación	"B-92 a OBAC, ¿desea que ingresemos por el balcón o por escaleras interiores?"
	OBAC	NOTA: El OBAC debe clarificar la orden, enmendarla o re-dirigirla a otra Compañía.	"B-92, use las escaleras interiores"
7. Recibir la Orden	B-92	Confirma recepción con breve repetición de la orden	"B-92 recibido, llevar una línea de ataque al 2º piso por las escaleras interiores"
	B-92	Realizar los esfuerzos necesarios para realizar la operación	
8. Intentar realizar la operación	B-92	Realizar los esfuerzos necesarios para realizar la operación	
9. Informe de logros	B-92	Dar al OBAC un breve informe acerca de los logros	"9-1 a OBAC" ("adelante 9-1 para OBAC") "Nos encontramos en el 2º piso, estamos atacando y controlando" o.....
		El OBAC debe reaccionar a informe negativo asignando recursos adicionales o cambiando el plan táctico.	"No podemos llegar al 2º piso. Se necesita ventilación y otra línea".
10. Informe de la operación.	B-92	Informar al OBAC si la operación ha sido realizada o no	"9-1 al OBAC" ("adelante 9-1 para OBAC") "Incendio extinguido, se empieza remoción" o.....
		El OBAC debe reaccionar al informe de "operación no realizada". Se deben desarrollar nuevas ordenes	"Hay demasiado fuego aquí, estamos retrocediendo hacia la salida"
11. B-92 disponible.	B-92	Informar al OBAC que la Compañía está disponible para una nueva operación.	"9-1 al OBAC" ("adelante 9-1 para OBAC") "B-92 disponible"

Figura 3.4.3: Ejemplo de una Orden Tipo

FIRECONTROLCHILE Capacitación y Asesorías Contra Incendio

El conocimiento de los recursos disponibles es crítico para la Orden-Tipo. Antes de dar una orden, el OBAC o Comando debe confirmar si tal o cual Compañía está o no disponible. Una vez que la Compañía da a conocer su disponibilidad, el OBAC puede dar la orden. La Compañía debe entonces informar la recepción de la orden. Una breve repetición de la operación ordenada, es el mejor indicador de la recepción que un simple "recibido".

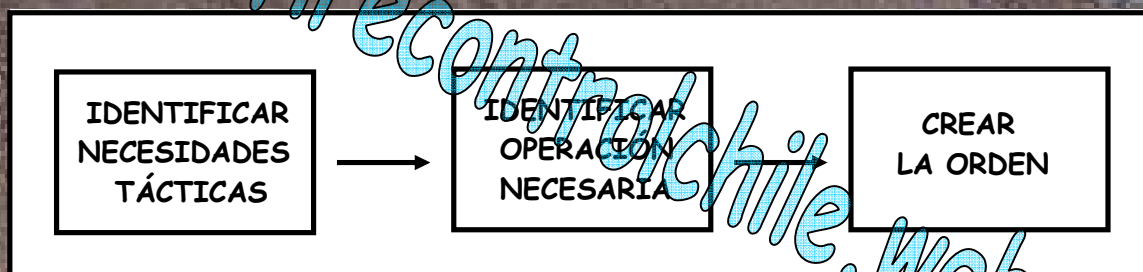


Figura 3.4.6: Antes que se pueda dar una orden, esta debe ser desarrollada (pensar antes de hablar).

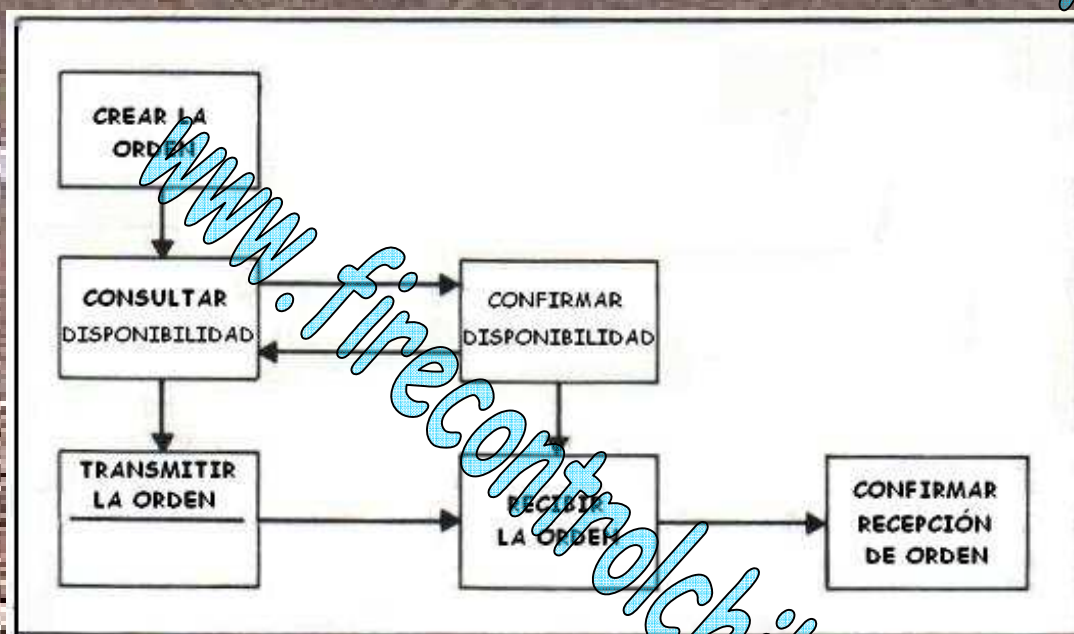


Figura 3.4.7: El OBAC debe conocer la disponibilidad de la unidad y la orden dada a esa unidad.

Las órdenes no serán siempre entendidas con claridad. El receptor debe solicitar información adicional o clarificación si la orden no es totalmente comprendida, y el OBAC tendrá que explicar o redirigir la orden a otra compañía. El debe realizar las operaciones de modo tal que la Compañía se sienta cómoda al hacer esa solicitud, de modo que no se produzca una demora o se puede realizar una acción equivocada si hay temor de que la orden no ha sido comprendida.

El OBAC o PM debe recibir nuevamente una breve repetición de la orden después de haberla explicitado para asegurarse que se recibió y se entendió la orden correcta.

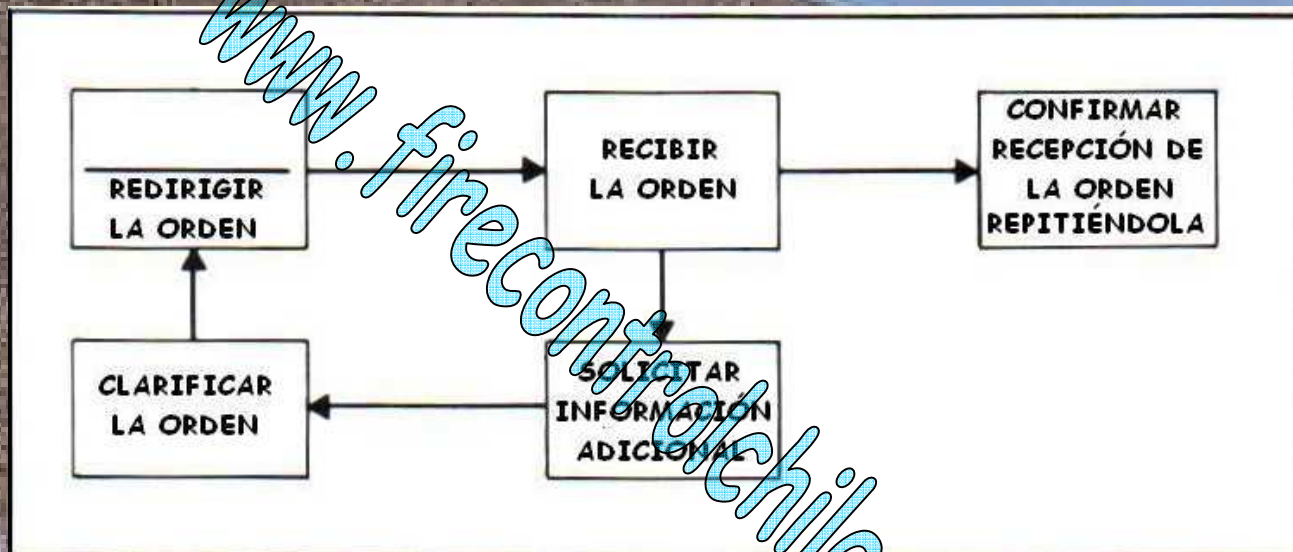


Figura 3.4.8: Debe haber un método para clarificar las órdenes.

Una vez que se comprende claramente la orden, la Compañía puede realizar la operación. Debe emitir breves informes de los logros. Durante tales informes, deben incluir sus solicitudes para operaciones de apoyo, personal adicional, carros, agua, u otras acciones que necesiten para llevar a cabo la operación asignada.

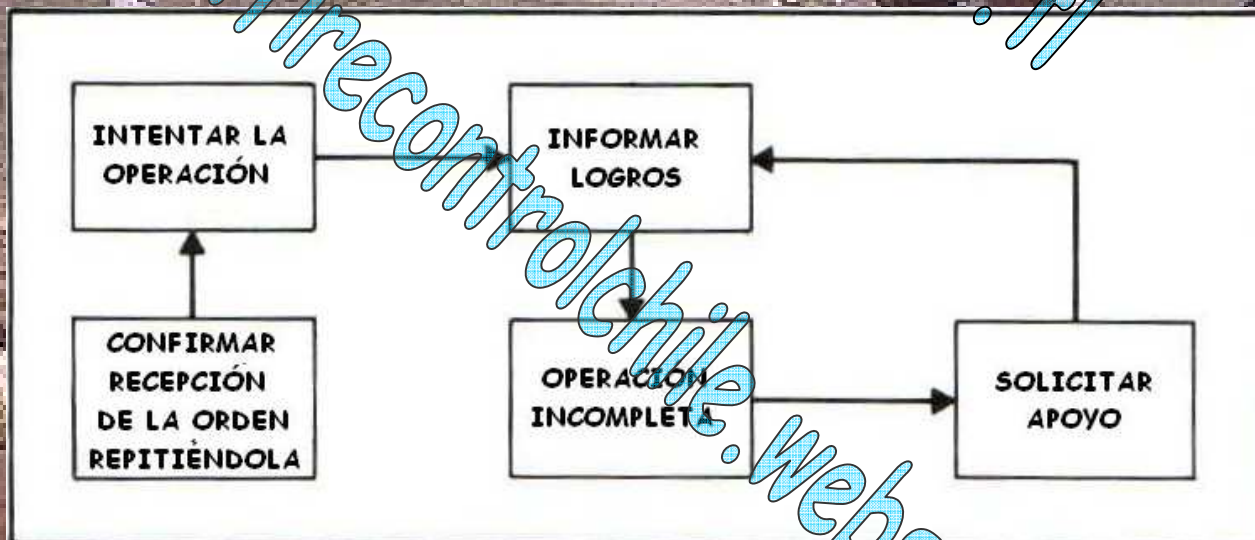


Figura 3.4.9: Se debe enviar al OBAC informe de los logros.

Si la operación ordenada no puede ser realizada, la Compañía debe informar al OBAC. Esto requiere un informe de dificultades. El OBAC tendrá que evaluar ese informe y actuar.

Esto puede implicar la clarificación o enmienda de la operación asignada o la reevaluación del plan de ataque y la identificación de la operación por el OBAC.

La Compañía puede ser asignada a otra operación o se le puede dar la misma con apoyo suministrado por orden del OBAC.

FIRECONTROLCHILE
Capacitación y Asesorías Contra Incendio

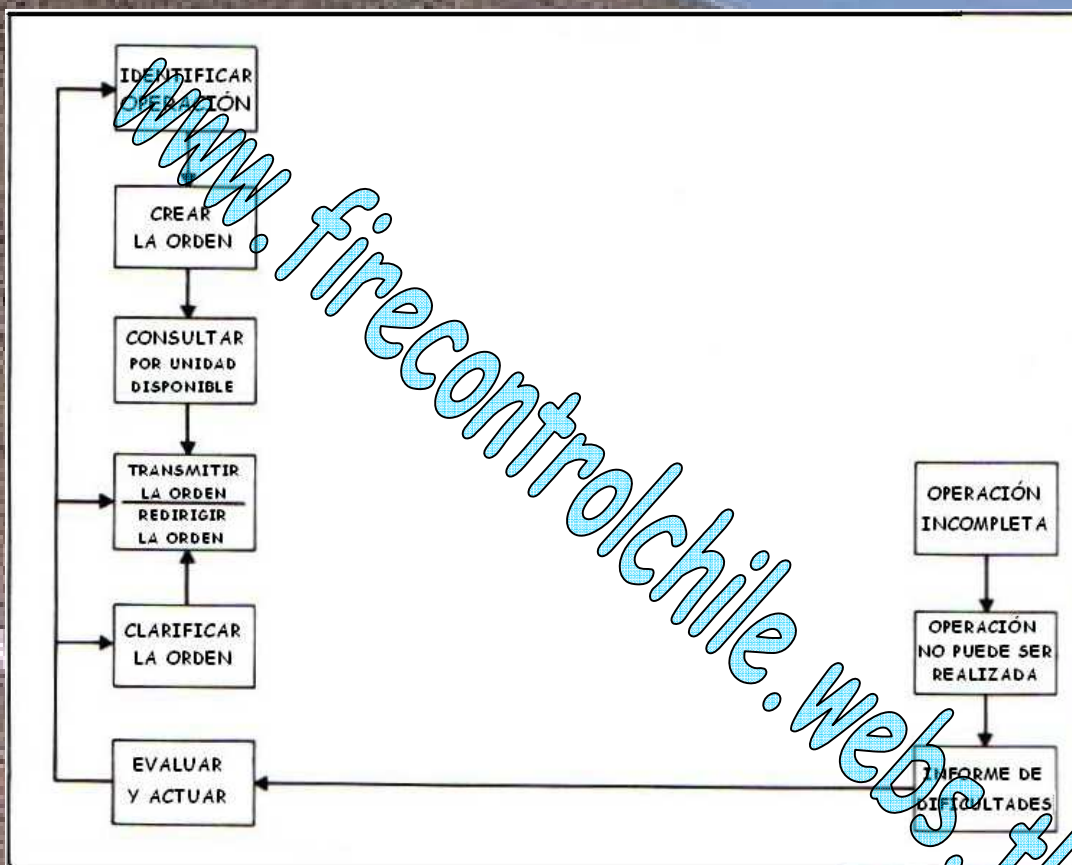


Figura 3.4.10:

Si la operación no puede ser realizada a cabalidad, el OBAC debe evaluar y corregir.

Cuando se completa la operación, se debe informar al OBAC. Esto requiere un informe de término de operación. La Compañía o Grupo Táctico debe hacer que el OBAC se entere que están disponibles para una reasignación. Este sistema permite que el Comando pueda seguir el rastro de las necesidades tácticas que se ha llevado a cabo e identificar las operaciones que aún están pendientes bajo las condiciones presentes.

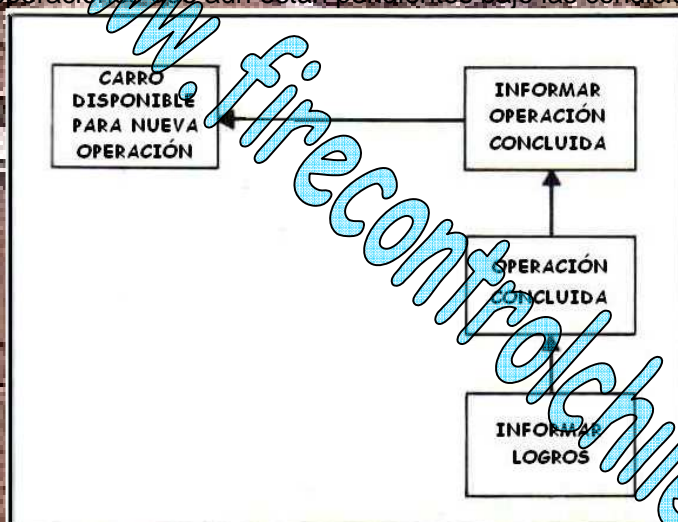


Fig. 3.4.11:

Cuando la operación ha sido completada, la Compañía debe informar al OBAC de su disponibilidad. El podrá dar una reasignación si es necesario.

RESUMEN

El OBAC debe ser capaz de trasladar su evaluación y pronóstico de las condiciones a la estrategia global. Esta decisión determina si el ataque va a ser ofensivo o defensivo y es la base para todas las acciones futuras en el lugar del incendio.

Para definir el tipo de ataque, el OBAC considera la extensión y ubicación del incendio, el efecto del fuego en la estructura, ocupantes rescatables, posibilidad de salvataje, entrada y permanencia, necesidad de ventilación y recursos. Una vez que decide la estrategia, el OBAC debe limitarse a administrar la estructura dentro de esa decisión.

No debe haber dudas acerca de cual es el modo en que se está enfrentando el incendio. La estrategia en modo ofensivo es un ataque interior, rápido y agresivo. La estrategia defensiva debe ser un ataque exterior con chorros de alto caudal (mín 250 gpm), con los pitoneros fuera de la zona de colapso estructural (1,5 veces la altura).

Las estrategias ofensivas y defensivas son sucesos independientes. Cuando la situación está al final de la escala ofensiva y al comienzo de la escala defensiva, la operación se acerca hacia una estrategia marginal. Este tipo de ataque requiere un control fuerte de las operaciones por parte del OBAC y de los Jefes de Sector.

Cuando el OBAC realmente maneja la estrategia global, ayuda a estructurar la toma de decisiones y la evaluación, estandariza las comunicaciones, apoya la seguridad, proporciona control operacional y mejora la efectividad general.

El OBAC maneja el proceso estratégico. El índice ofensivo-defensivo proporciona una forma normalizada para evaluar las condiciones del incendio y el efecto del ataque. Esto permite un efectivo ajuste del plan operacional. El determinar la estrategia es un acto estandarizado, es decir el OBAC debe seguir los Pronds. La definición estratégica del OBAC (ofensiva/defensiva) proporciona para todos, un marco de referencia simple.

La seguridad y sobrevivencia de los bomberos se basa en una clara decisión del OBAC de atacar ya sea ofensivamente o defensivamente. La posición básica de los bomberos es crítica. Cuando el OBAC establece la estrategia global, lo hace de una manera racional y sistemática. Ese acto permite que la operación comience de una manera bien organizada y controlada. El enfoque ofensivo o defensivo da el punto de partida. El plan estratégico permite que los esfuerzos sean eficientes, con el personal concentrado en un objetivo central.

La estrategia del OBAC toma vida cuando desarrolla un plan de ataque. Este plan de ataque se basa en las prioridades tácticas, llevadas a cabo en su orden correcto. Estas prioridades son: Rescate, Control del incendio y Salvataje. Las referencias del logro de cada una en orden son: "Búsqueda Primaria terminada", "Incendio controlado" y "Salvataje terminado". Cada referencia indica que se ha completado una prioridad básica.

Un buen ataque, puede eliminar la necesidad de búsqueda y rescate.

La estrategia describe el enfoque general de la operación. El plan de ataque indica las operaciones tácticas necesarias para lograr el objetivo estratégico. La estrategia conduce al plan de ataque.

FIRECONTROLCHILE

Capacitación y Asesorías Contra Incendio

Generalmente, el OBAG se enfrenta en el incendio con un surtido de factores más o menos corrientes. Los incendios son más similares que diferentes entre si. El OBAC debe aprender de las experiencias de otros. No lo hará sin una planeación del ataque. La planeación del ataque es la declaración del enfoque táctico y de la manera en que las operaciones serán asignadas. Es una manera normalizada (o estandarizada) para iniciar, dirigir y concluir las operaciones.

Mediante el uso de la planilla de tácticas, el OBAC puede evaluar condiciones, desarrollar y establecer el plan de acción, identificar necesidades tácticas, identificar recursos disponibles y asignar las operaciones. La asignación de operaciones debe ser hecha siguiendo la Orden-Tipo.

PARA SER UN MEJOR OBAC

Es esencial aprender a seguir procedimientos racionales y normados para desarrollar una estrategia global. La estrategia dictará el tipo de plan de ataque. Debe describir el enfoque global. Definir si el ataque se realizará en forma ofensiva o defensiva es una función crítica del OBAC.

Para hacer esto rápido y efectivamente, se debe desarrollar habilidades en la recolección de información y en la evaluación de la extensión y ubicación del incendio, en el efecto del fuego en la estructura, en la Búsqueda Primaria, en la determinación de la propiedad salvable, en la entrada, en la necesidad de ventilación y en los recursos.

Se debe aprender a usar la planilla del Plan, practicar con simulaciones y ejercicios hasta estar bien capacitado en su uso; no sólo ayudará a operar en una manera clara y bien controlada, sino que mejorará la habilidad para aprender de los errores propios y de los errores de otros.

Con la siguiente pauta de evaluación-del OBAC, (o autoevaluación) y sus habilidades en simulaciones y en incendios reales.

PAUTA PARA EVALUAR AL OBAC (OFICIAL O BOMBERO A CARGO)

Materia: Identificar la estrategia global, desarrollar un plan de ataque y asignar unidades.

¿El OBAC.....

- definió si el ataque se realizara en forma ofensiva o defensiva?
- manejó el ataque dentro del modo que escogió?
- desarrolló la estrategia global en una forma racional y sistemática?
- desarrolló un plan de ataque acorde a la estrategia escogida?
- consideró las prioridades tácticas (1-2-3)?
- utilizó la planilla del Plan de ataque?
- siguió la Orden Tipo cuando desarrolló y emitió sus órdenes?
- mantuvo comunicaciones efectivas?

firecontrolchile

Imagen de fondo: Taller Copiapó, dic 2009. Chorro 500 gpm con equipos del instructor.

Traducido, y Adap del FIRE COMMAND, de Alan Brunacini, 1ª ed, 1985 por Jaime Núñez Sofomayor, 2ª ed 2008
www.firecontrolchile.webs.cl Cel 98033486 Email: firecontrolchile@yahoo.com